

# 子供が自分で片付けできる、工夫のある家。

家事の効率化と、子供の成長を後押しする、収納スペースを考えました。  
収納のひとつひとつ、細部まで吟味したこだわりの住まいを、どうぞご体感ください。

ポイント



A

## センターストレージ

家の中心に配置した階段下を活用した大型収納プラン「センターストレージ」は、4つの大型ストレージで構成され、家の中心に有るのでどこからもイージーアクセス。収納した場所から使う場所までの距離を短く、それぞれ収納する物に合わせた収納設計で、忙しいママの家事をサポートします！

### ①玄関クローゼット

家族全員のコートが掛けられ、玄関に近いので、子供と外出する時のパタパタを解消できます。

奥行きを深く取り、ハンガーを掛けられる収納に。玄関近くの収納は、ダンボールや新聞を収集日まで保管できるスペースとしても有効。ごみ出し問題もすっきり片付きます。



### ②ストックストレージ

ボックスティッシュや買い置きのトイレトーパー、洗剤のストック等、たっぷり収納できます！

使いながらストックするローリングストック用に設計した収納です。トイレトーパーやティッシュ、洗剤やリキッドソープ等のストック分が、一目で分かり、買いすぎ防止にも役立ちます。



### ③ユーティリティーストレージ

家事に必要な掃除機や、各種掃除用具等まとめて収納できるユニット式のストレージ。

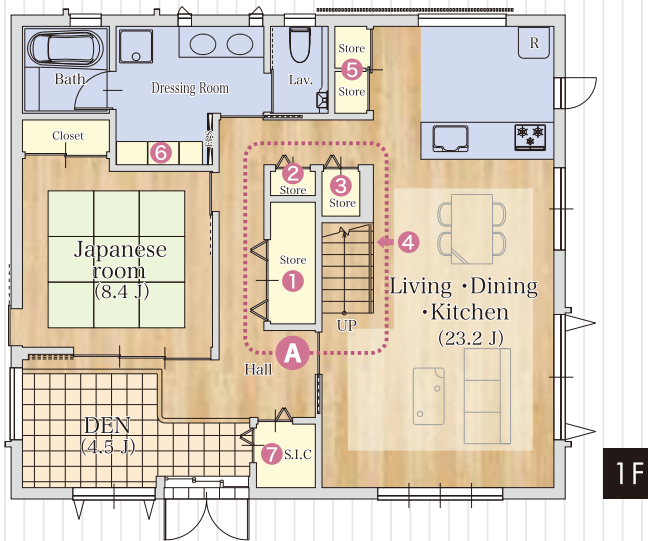
スティッククリーナー等柄の長い物も収納できるように、棚板を奥行きを半分にして取り出しやすく手前にスペースを設けました。ハンガーバー付きの棚板に変えれば雑巾も掛けられる、便利な収納です。



### ④リビングストレージ(トイワゴン)

リビングに子供のおもちゃは散乱しがち。子供が自分でお片付けできる仕掛けの、収納を考えました。

リビングに子供のおもちゃ収納スペースを確保。ワゴンに入れておけば、遊びたい場所へ持っていき、出し入れしやすく、自分でお片付けでき、自立を促します。



1F

### ⑤キッチンパントリー

パントリーをキッチン横にレイアウトして、スムーズな家事動線を実現します。

高さを変えられる棚板で、収納したい物に合わせて調整できます。食品庫としても使え、収納場所に困る防災備品も収納できます。



### ⑥ランドリーストレージ

ランドリーバー付きユニット収納を洗面室に設え、雨の日のお洗濯や部屋干しをサポートします！

洗濯・乾燥・畳む・収納まで完結できる設計。タオルやアンダーウェア等をしまえる引き出し付きの収納です。入浴後の子供のお世話もしやすい広々スペースを確保しました。



### ⑦シューズインクローゼット

自由に動かせ、汚れても洗える棚板を採用。子供の遊び道具も入り、いつも綺麗な玄関をキープできます。

子供がいると何かと玄関に物が増えてしまいます。ベビーカーも畳まずに置けるので、急な来客でも大丈夫。土間と室内からの2ウェイアクセスも便利で、雨の傘が付いたレインコートや子供の傘も気にせずしまえます。



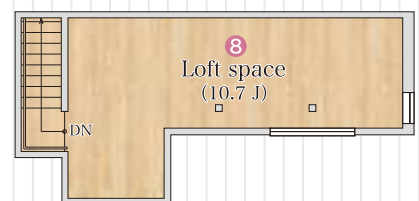
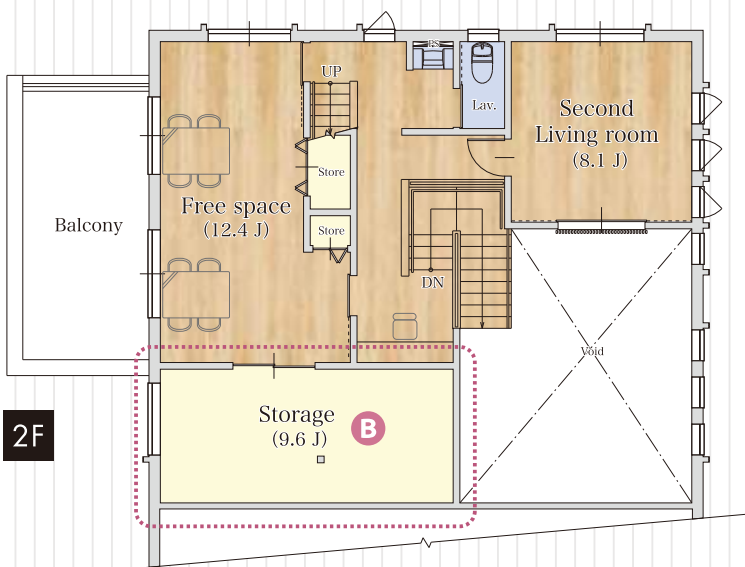
**B**

## ファミリーストレージ

2階に設えた大きな収納はユニット式。家族の成長や使う人に合わせて、棚板やバスケットをセッティングできる優れたもの。収納場所に困るスーツケースや、掛け布団等もすっきりしまえます。



家族みんなの物が一気に片付くストレージ。それぞれ使う人ごとにゾーニングしておけば、朝の身支度も簡単。子供の手の届かない場所に、パパとママの共用ゾーンを設け、なくされると困るアクセサリや家の鍵も置けます。キッズゾーンは、子供の手が届く高さに。毎日の通園に必要な物をしまい、自分でお支度できるよう、自立を促すアイデアです。

**パパゾーン****ママゾーン****パパとママの共用ゾーン****キッズゾーン****シーズンゾーン****トラベルゾーン****LOFT**

### ⑧ロフト シーズンストレージ

ロフト(屋根裏収納)は、季節物や普段使わない物の収納に便利。子供の秘密基地として、遊び場にもなります。

10畳を超える広さで収納力抜群。常設の階段を設置しているので、大きな荷物も楽に出し入れできます。BBQ道具やプール、サーキュレータ等、季節物の収納に便利です。



※掲載の写真はモデルハウスを平成29年7月に撮影したもので、家具や調度品類は価格には含まれません。